

grade4
final worksheets


Section:

1- ضَعِّ دَائِرَةَ (O) حَوْلَ الْأَجَابَةِ الصَّحِيحَةِ:

- (1) أَطِيرُ مِنْ زَهْرَةٍ إِلَى زَهْرَةٍ
1- أَنَا الرَّشَّاشَةُ 2- أَنَا الصَّمْعُ
3- أَنَا الْفَرَّاشَةُ
- (2) حَيَّوَانٌ كَبِيرٌ وَخُرْطُومِي طَوِيلٌ
1- أَنَا الْحِصَانُ 2- أَنَا الْفِيلُ
3- أَنَا الْأَسَدُ
- (3) أَحِبُّ تَلَامِيذِي وَمَدْرَسَتِي
1- أَنَا الْأُمُّ 2- أَنَا الْأَبُّ
3- أَنَا الْمُعَلِّمُ
- (4) يَضْحَكُ مِنْ حَرَكَاتِي الْأَطْفَالِ
1- أَنَا الْمُهْرَجُ 2- أَنَا الْفَلَّاحُ
3- أَنَا السَّبَّوْرَةُ
- (5) يَشْرَبُ حَلِيبِي الْأَطْفَالِ
1- أَنَا الدَّجَاجَةُ 2- أَنَا الْبَقْرَةُ
3- أَنَا الْقِطَّةُ
- (6) أَنَا أَزْرَعُ حَقْلِي
1- أَنَا الْمُدْرَسُ 2- أَنَا الطَّبِيبُ
3- أَنَا الْفَلَّاحُ
- (7) أَلْصِقُ الْوَرَقَ وَالصُّوْرَ
1- أَنَا الصَّمْعُ 2- أَنَا الطَّبْلَةُ
3- أَنَا الْقَلَمُ
- (8) أَنَا أَسْقِي الزَّرْعَ
1- أَنَا الْفِيلُ 2- أَنَا الْفَرَّاشَةُ
3- أَنَا الرَّشَّاشَةُ

grade4
final worksheets

2- أكتب أسماء الصور الآتية :-



- 1- شَبَكَةٌ
2- عَوَامَةٌ
3- مِئْبَرَةٌ
4- شَجَرَةٌ
5- نَخْلَةٌ
6- مَرْكَبٌ خَفِيفٌ
7- قَفَصٌ
8- مَظَلَّةٌ
9- كُرْسِيٌّ
10- حَبْلٌ
11- عُودٌ
12- نَارٌ

المؤنث	المذكر
تفضلي	تفضل
سوداء	أسود
طويلة	طويل
هي	هو
تفتحين	تفتح
أنظري	انظر
حمراء	أحمر
ناكل	يأكل
تيك	تلك
مناسبة	مناسب
هذه	هكذا
أنظري	انظر


هات جمع الكلمات الآتية :-

الكلمة	جمعها
سكين	سكاكين
شوكة	أشواك
حوض	أحواض
طبق	أطباق
ملعقة	ملاعق
ظرف	ظروف
كوب	أكواب
لون	ألوان
قلم	أقلام

5- ضَعِ خَطًّا تَحْتَ الْكَلِمَةِ الْغَرِيبَةِ :-

تَأْفِذَةٌ	بِتَصَلَّ	جَزْرٌ	طَمَاظِمٌ	(1)
نَحْلَةٌ	نَهَابَةٌ	فَرَّاشَةٌ	كَلْبٌ	(2)
مِنْطَادٌ	مُرْكَبٌ	طَائِرَةٌ	صَارُوخٌ	(3)
بَطَّةٌ	نَجَاجَةٌ	قَلَسٌ	هُدُودٌ	(4)
بَلٌّ	رَجِيلٌ	رَأْسٌ	سَيَّارَةٌ	(5)
بَكَّابٌ	مَلْعَقَةٌ	سَبْقِينٌ	طَبَقٌ	(6)
قَلَمٌ	نَفْثَرٌ	سَمَكٌ	كِتَابٌ	(7)


6- أَجِبْ عَلَى الْأَسْئَلَةِ الْآتِيَةِ :-




(1) كَمْ ظَرْفَاتٍ تُرِيدُ؟ أَرِيدُ خَمْسَةَ ظُرُوفٍ.....



(2) كَمْ نَفْثَرَاتٍ تُرِيدُ؟ أَرِيدُ آرْتَمَةَ دَفَائِنٍ.....



(3) كَمْ طَبَقَاتٍ تُرِيدُ؟ أَرِيدُ سِتَّةَ أَطْيَاقٍ.....



(4) كَمْ دَبُوسَاتٍ تُرِيدُ؟ أَرِيدُ ثَلَاثَةَ دَبَائِيسٍ.....



(5) كَمْ قَلَمَاتٍ تُرِيدُ؟ أَرِيدُ ثَلَاثَةَ أَقْلَامٍ.....

7- صِلِ الْقَائِمَةَ (أ) بِمَا يَنْسِبُهَا مِنَ الْقَائِمَةِ (ب) :-

ب		أ
وَشَاهَدْتُ الْمُهْرَجَ	5	1- ذَهَبْتُ إِلَى الْفَاكِهِي
وَحَصَدْتُ الْقَمْحَ	8	2- ذَهَبْتُ إِلَى الْمَكْتَبَةِ
وَلَعِبْتُ الْكُرَةَ	6	3- ذَهَبْتُ إِلَى الْمَدْرَسَةِ
وَقَابَلْتُ الطَّبِيبَ	7	4- ذَهَبْتُ إِلَى الْمَطْعَمِ
وَأَشْتَرَيْتُ الْمَسْطَرَةَ	2	5- ذَهَبْتُ إِلَى السَّيْرِكِ
وَأَكَلْتُ السَّمَكَ	4	6- ذَهَبْتُ إِلَى الْحَدِيقَةِ
وَكَتَبْتُ الدَّرْسَ	3	7- ذَهَبْتُ إِلَى الْمُسْتَشْفَى
وَأَشْتَرَيْتُ الْكُمِثْرَى	1	8- ذَهَبْتُ إِلَى الْحَقْلِ

8- اخْتَرِ الْكَلِمَةَ الْمُنَاسِبَةَ وَأُكْتَبْهَا فِي الْفَرَاغِ :-


- 1- أَيْنَ أضع هذا الظرف ؟
[لِمَاذَا - أَيْنَ]
- 2- غَسَلْتُ البنت الأطباق ؟
[غَسَلْتُ - أَكَلْتُ]
- 3- هَلْ تُريد هذا الكتاب ؟
[مَاذَا - هَلْ]
- 4- البنت خَلْفَ الشجرة ؟
[تَلْبَى - خَلْفَ]
- 5- نَطِيرَ الطيور فوق الشجرة ؟
[تَكْتَبُ - نَطِيرَ]

9- أنظر إلى الصُّورة وأجب على الأسئلة:-



- 1- كم نافذة للبيت؟ أرتعه بواحد
- 2- هل باب البيت مفتوح؟ لا البات مغلق
- 3- من يخرس البيت؟ اللب
- 4- كم شجرة بالحديقة؟ شجرتان في الحديقة
- 5- من كم دور يتكون البيت؟ يتلون من دورين

10- أرسم دائرة حول الصورة التي تنتهي ب (أن):-



11- ضع اسم الأشارة المناسب (هذا ، هذه ، ذلك ، تلك) :-



1- هَذِهِ شَجَرَةٌ.



2- هَذَا مُهَيَّبٌ.



3- تِلْكَ سَمَكَةٌ.



4- ذَلِكَ مُهَيَّبٌ.



5- هَذِهِ سَلَّةٌ.

بالتوفيق والنجاح

م/ نعمات

كلمات معنی الاتیة بالانجليزية :-

grade4
final
worksheets

المعنى	الكلمة
Shells	أصداف
Frog	ضفدع
Net	شبكة
Duck	بطة
clown	مهرج
Butterfly	فراشة
tail	ذيل
Bicycle	دراجة
Horse	حصان
Box	صندوق

كلمات عكس الاتیة :-

عكسها	الكلمة
كبير	صغير
خلف	امام
قديمه	جديده
جميل	قبيح
ينزل	يركب
شرف	عروب
يرجع	ينهب
فوق	تحت
يقف	يجلس
يغطي	يأخذ