

يستخدم بعد التدريب رقم ٧ صفحة ١٤٨

التدريب على التلوين الموجة.

العصفور احمر

القفس اصفر

- The cage is yellow
- The sparrow is red
- The fish is green



Gr4
Workb
Lesson 23 درس ٢٣
pg 81 * ٨١ *

- يستخدم بعد التدريب رقم ٧ صفحة ١٤٨ في كتاب
- التدريب على خط النسخ - ترتيب جمل بمساعدة الصور

١ النسخ:
ج ح ج ح ج ح



١ يَسْبُحُ حُمَامًا فِي الْبَحْرِ مَعَ عُمَرُ.

٢ يَزْرَعُ الْفَلَّاحُ الْحَوْبَ.

٣ نَأْخُذُ الْبَلَحَ مِنَ الثَّخْلَةِ.

٢ انظر إلى الصورة، واقرأ الجمل الآتية، ثم اكتب الجمل مُرتبة:



الجُمَلُ

- ١: اشترت أمل عصفورا في قفص
- ٢: حملت القفص الى البيت
- ٣: وضعت في غرفتها امام الشباك
- ٤: غنى العصفور لأمل


- ٢ حَمَلَتْ الْقَفْصَ إِلَى الْبَيْتِ.
- ٤ غَنَى الْعَصْفُورُ لِأَمَلٍ.
- ١ اشترت أمل عصفورا في قفص.
- ٣ وَضَعَتْهُ فِي غُرْفَتِهَا أَمَامَ الشَّبَاكِ.






Gr4
Workb
lesson23 درس ٢٣
pg81*٨١*

١ فهم المسموع والمقروء:

- يستخدم بعد التدريب رقم ٧ صفحة ١٤٨ في كتاب
- فهم أسئلة مسموعة واختيار أجوبة عنها - الربط بين جملتين عن
- ١ استمع إلى السؤال، ثم ارسم دائرة حول الصورة والجملة

| | | | |
|----------------------|---|-------------------------|--|
| الزهرة صفراء |  | ١ العصفور يغني |  |
| في ماء الحوض |  | ٢ فوق الشجرة |  |
| لهذه البيغاء الخضراء |  | ٣ لهذا الكلب الصغير |  |
| على الرف أربعة كتب | | ٤ على الطاولة ثلاثة كتب |  |

٢ انظر إلى الصورة، واقرا الجملة بجوار الصورة، وارسم خطاً منها إلى الجملة المناسبة على اليسار:

| | | |
|-------------|--|---|
| أريد حوضاً |  | ١ |
| أريد سبيلتة |  | ٢ |
| أريد قفصاً |  | ٣ |
| أريد قوزاً |  | ٤ |

لهذا القرد .
لهذه السمكة .
لهذا العصفور .
لهذا الكلب .

Gr4
درس ٢٢ lesson23
pg148*١٤٨*



فيها فيه له

هَذَا بَيْتٌ صَغِيرٌ .
يَسْكُنُ فِيهِ الْكَلْبُ .



له فيه لها

أَحْمَدُ يَجْلِسُ مَعَ أُمِّهِ .
هِيَ تَقْرَأُ لَهُ الْكِتَابَ .



له لها منها

الْبِنْتُ تُغَنِّي .
الْأَبُ يَعْرِفُ لَهَا الْمَوْسِيقَى .



به فيها بها

هَذِهِ مَكْرَاةٌ .
تَكْوِي أَمَلٌ بِهَا الْمَلَابِسَ .

صفحة ١٧٦

صفحة ١٨٨

ملحق ١: محادثة ٧ تدريب ٢، ١

ملحق ٢: نشيد العلم المنير

٧ تواصل

٨ كتاب التدريبات حل تدريبات الدرس ٢٣ صفحة ٧١ و صفحة ٧٢ و صفحة ٧٣



أم جد حب رف قف وز دب بط



ثلاجة دراجة رشاشة زمارة طائرة عوامة فلاحه

3 أنظر إلى الصور وانطق الكلمة بعد إضافة ال قبلها.



الكلمة: الثعبان الديك الرف السور التفاح الذيل الزهرة

4 أنظر إلى الصور وانطق الكلمة (هـ) (ح)

إذا كانت الكلمة تبدأ بـ هـ فاكتب (هـ) في الدائرة.
إذا كانت الكلمة تبدأ بـ ح فاكتب (ح) في الدائرة.



Gr4
درس ٢٣ lesson23
pg145*١٤٥*



◇ ماذا أَخَذَت لَيْلَى؟

○ أَخَذَت لَيْلَى سَمَكَةَ سَوْدَاءِ .



◇ ماذا أَخَذَ حُسَامٌ؟

○ أَخَذَ حُسَامٌ كَلْبًا أَيْضًا .



◇ ماذا إِخَذَ الجَدُّ؟

○ أَخَذَ الجَدُّ تَفَاحًا حَمْرًا .



◇ ماذا

مُصَطَّبِي؟

○ اخذ مصطفى بيبغاء أزرق




◇ ماذا أَخَذَت الأُمُّ؟

○ أَخَذَت الأُمُّ وَرَّةً بَيْضَاءَ



◇ ماذا أَخَذَ الأبُّ؟

○ أَخَذَ الأبُّ حَبْرًا أَسْوَدًا .





١ اسْتَمِعْ وَتَكَلِّمْ.



ذَهَبَ حُسَامٌ وَأَخُوهُ وَأَخْتُهُ إِلَى دُكَّانِ الْخَيْوَانَاتِ وَالطَّيُورِ.
أَخَذَ حُسَامٌ كَلْبًا أَبْيَضًا، وَاشْتَرَى لَهُ سِلْسِلَةً وَبَيْتًا صَغِيرًا لِيَسْكُنَ فِيهِ.
وَأَخَذَ مُصْطَفَى بَيْغَاءَ خَضْرَاءَ، وَاشْتَرَى لَهُ قَفْصًا صَغِيرًا لِيَسْكُنَ فِيهِ.
وَأَخَذَتِ لَيْلَى سَمَكَةً سُودَاءَ، وَاشْتَرَتْ لَهَا خَوْضًا صَغِيرًا لِيَتَعَوَّمَ فِيهِ.